



ТЕРРИТОРИАЛЬНЫЙ ОРГАН
ФЕДЕРАЛЬНОЙ СЛУЖБЫ
ГОСУДАРСТВЕННОЙ СТАТИСТИКИ
ПО РЕСПУБЛИКЕ МОРДОВИЯ

СЕЛЬСКОЕ ХОЗЯЙСТВО

за январь 2024 года

26.02.2024

Ежемесячные данные оперативной статистики

СОДЕРЖАНИЕ

Производство продукции животноводства, продуктивность скота и птицы	3
Поголовье скота и птицы	9
Растениеводство	13

1

**Производство продукции животноводства,
продуктивность скота и птицы**

ПРОИЗВОДСТВО ПРОДУКЦИИ ЖИВОТНОВОДСТВА ПО КАТЕГОРИЯМ ХОЗЯЙСТВ

МОРДОВИЯСТАТ

январь 2024 года к январю 2023 года, тыс. тонн, млн штук

Скот и птица в живом весе

Хозяйства всех категорий **35.9** ↑

Сельскохозяйственные организации **35.0** ↑

Хозяйства населения **0.5** ↓

Крестьянские (фермерские) хозяйства и индивидуальные предприниматели **0.3** ↑

Молоко всех видов

Хозяйства всех категорий **44.1** ↑

Сельскохозяйственные организации **39.1** ↑

Хозяйства населения **1.8** ↓

Крестьянские (фермерские) хозяйства и индивидуальные предприниматели **3.2** ↑

Яйца всех видов

Хозяйства всех категорий **120.3** ↓

Сельскохозяйственные организации **118.8** ↓

Хозяйства населения **0.5** ↓

Крестьянские (фермерские) хозяйства и индивидуальные предприниматели **1.0** ↑

● Понижение ● Повышение

СТРУКТУРА ПРОИЗВОДСТВА ПРОДУКЦИИ ЖИВОТНОВОДСТВА

январь 2024 года, в % от хозяйств всех категорий

МОРДОВИЯСТАТ



● Сельскохозяйственные организации

● Хозяйства населения

● Крестьянские (фермерские) хозяйства и индивидуальные предприниматели

ПРОИЗВОДСТВО СКОТА И ПТИЦЫ ПО ВИДАМ

в сельскохозяйственных организациях

МОРДОВИЯСТАТ

январь 2024 года

в % к январю 2023 года

Скот и птица в живом весе - всего



35.0 тыс. тонн

102.8



Крупный рогатый скот



1.3 тыс. тонн

96.2



Свины



14.2 тыс. тонн

105.1



Птица



19.5 тыс. тонн

101.6



Производство скота и птицы по видам

Данный показатель включает живой вес скота и птицы, как проданных для убоя, так и забитых в хозяйствах, включая полученных от выращивания и покупки в хозяйствах населения по договорам, кроме молодняка, проданного для дальнейшего воспроизводства. Учитывается вынужденный забой животных, скот и птица израсходованные на общественное питание, проданные биофабрикам, биокOMBинатам, работникам других хозяйств.

ПРОИЗВЕДЕНО И ОТГРУЖЕНО ПРОДУКЦИИ ЖИВОТНОВОДСТВА

МОРДОВИЯСТАТ

январь 2024 года, в сельскохозяйственных организациях, тыс. тонн, млн штук

Отгружено
скота и птицы – всего

35.5 тыс. тонн

в том числе:

Крупный рогатый скот

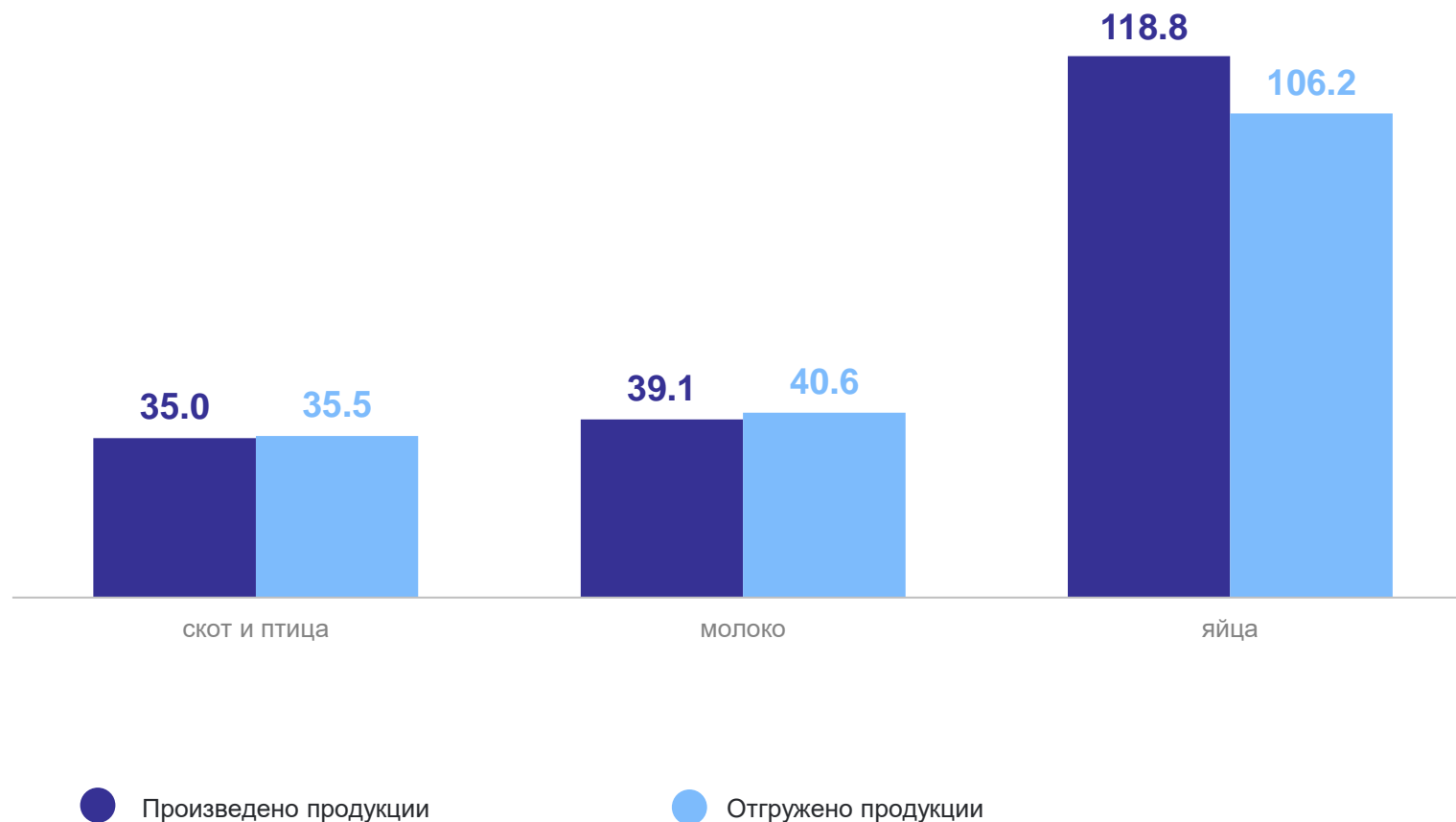
1.4 тыс. тонн

Свиньи

14.5 тыс. тонн

Птица

19.5 тыс. тонн



ПРОДУКТИВНОСТЬ СКОТА И ПТИЦЫ

в сельскохозяйственных организациях

МОРДОВИЯСТАТ

январь 2024 г.

Надой на 1 корову
молочного стада

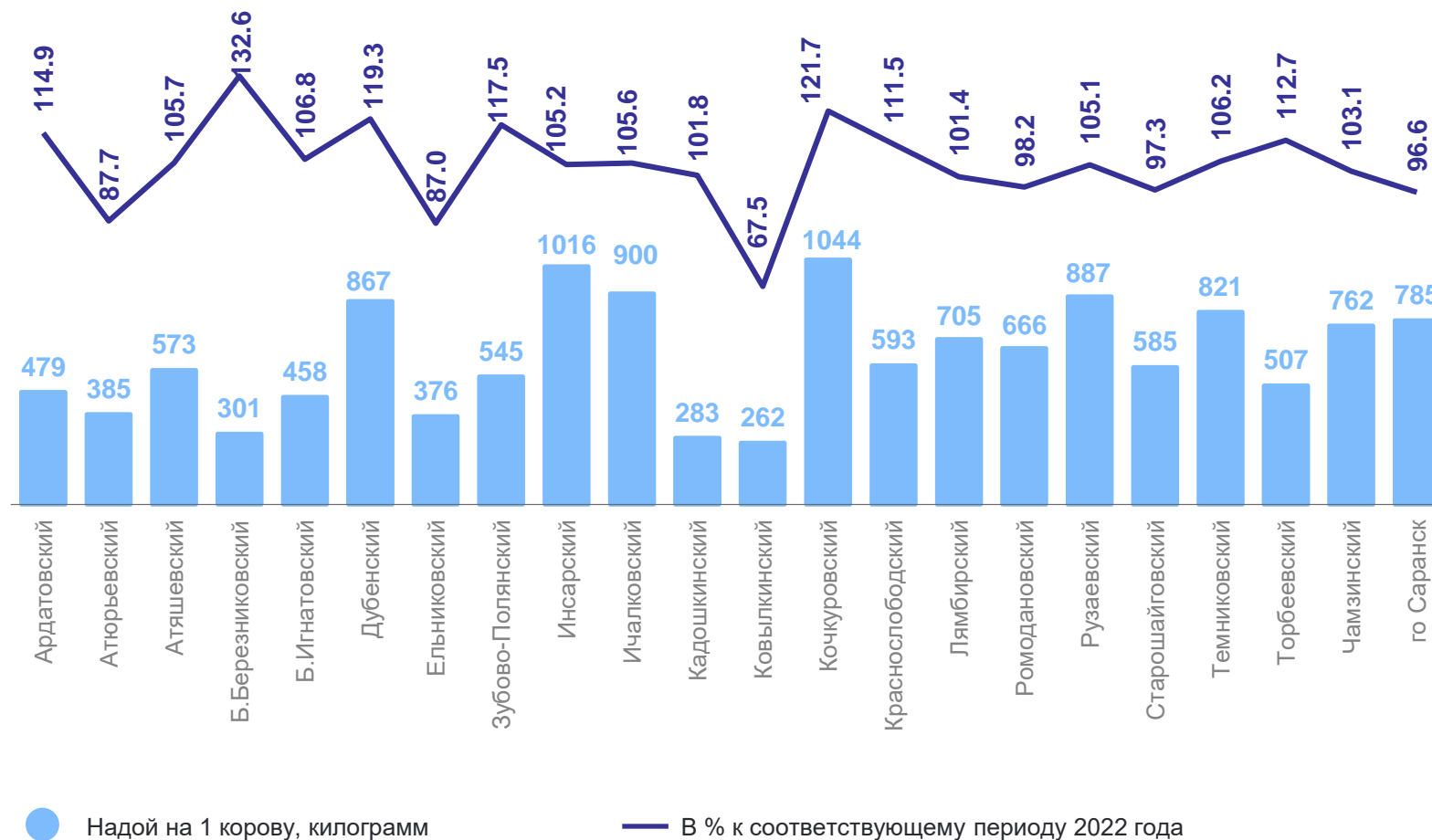


727 килограмма

Средняя яйценоскость
1 курицы-несушки



25 штуки



2

Поголовье скота и птицы

ПОГОЛОВЬЕ СКОТА ПО КАТЕГОРИЯМ ХОЗЯЙСТВ

МОРДОВИЯСТАТ

на 1 февраля 2024 года к 1 февраля 2023 года, тыс. голов

Крупный рогатый скот

Хозяйства всех категорий **185.3 ↓**

Сельскохозяйственные организации **148.6 ↑**

Хозяйства населения **20.6 ↓**

Крестьянские (фермерские) хозяйства и индивидуальные предприниматели **16.1 ↓**

Коровы

Хозяйства всех категорий **70.0 ↑**

Сельскохозяйственные организации **56.4 ↑**

Хозяйства населения **5.7 ↓**

Крестьянские (фермерские) хозяйства и индивидуальные предприниматели **7.9 ↑**

Свиньи

Хозяйства всех категорий **777.5 ↑**

Сельскохозяйственные организации **744.6 ↑**

Хозяйства населения **18.0 ↓**

Крестьянские (фермерские) хозяйства и индивидуальные предприниматели **14.9 ↓**

 Понижение  Повышение

СТРУКТУРА ПОГОЛОВЬЯ СКОТА

на 1 февраля 2024 года, в % от хозяйств всех категорий



● Сельскохозяйственные организации

● Хозяйства населения

● Крестьянские (фермерские) хозяйства и индивидуальные предприниматели

ДИНАМИКА ПОГОЛОВЬЯ СКОТА

в хозяйствах всех категорий, тыс. голов

МОРДОВИЯСТАТ

на 1 февраля 2024 года

Крупный рогатый скот

185.3 тыс. голов

Коровы

70.0 тыс. голов

Свиньи

777.5 тыс. голов

755.1 758.8 765.8 780.1 783.4 788.3 793.3 789.0 786.6 786.3 777.1 773.5 777.5

187.1 188.3 188.1 188.6 188.2 187.9 187.9 187.7 186.5 185.8 186.0 184.2 185.3
68.9 69.0 69.5 69.6 69.6 69.6 69.4 69.2 69.0 68.9 69.4 69.2 70.0

на 1 на 1 на 1 на 1 на 1 на 1 на 1 на 1 на 1 на 1 на 1 на 1 на 1 на 1
февраля марта апреля мая июня июля августа сентября октября ноября декабря января февраля

2023

2024

— Крупный рогатый скот

— Коровы

— Свиньи

3

Растениеводство

УБОРКА УРОЖАЯ ЗЕРНОВЫХ И ЗЕРНОБОБОВЫХ КУЛЬТУР

в хозяйствах всех категорий


МОРДОВИЯСТАТ

2022 год

2023 год (предварительные данные)



Зерновые и зернобобовые культуры- всего




Валовой сбор зерновых и зернобобовых культур **увеличился на 309.4 тыс. тонн (+18.8%).**

Урожайность зерновых и зернобобовых культур **возросла на 16.3 %.**

в том числе:



Пшеница




Валовой сбор пшеницы **увеличился на 80.5 тыс. тонн (+8.6%).**

Урожайность пшеницы **возросла на 9.6 %.**



Ячмень



Валовой сбор ячменя **увеличился на 77.2 тыс. тонн (+18.9%).**

Урожайность ячменя **возросла на 10.2 %.**



Зернобобовые



Валовой сбор зернобобовых культур **увеличился на 12.3 тыс. тонн (+9.0%).**

Урожайность зернобобовых культур **возросла на 27.5 %.**

— Урожайность, ц с 1 га убранной площади

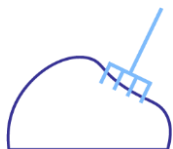
— Валовой сбор, в весе после доработки, тыс. тонн

НАЛИЧИЕ КОРМОВ ВСЕХ ВИДОВ

в сельскохозяйственных организациях, в пересчете на кормовые единицы

на 1 февраля 2024 года

Наличие кормов - всего

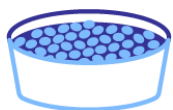


557.6 тыс. тонн

На одну условную голову крупного скота

8.4 центнеров корм.ед

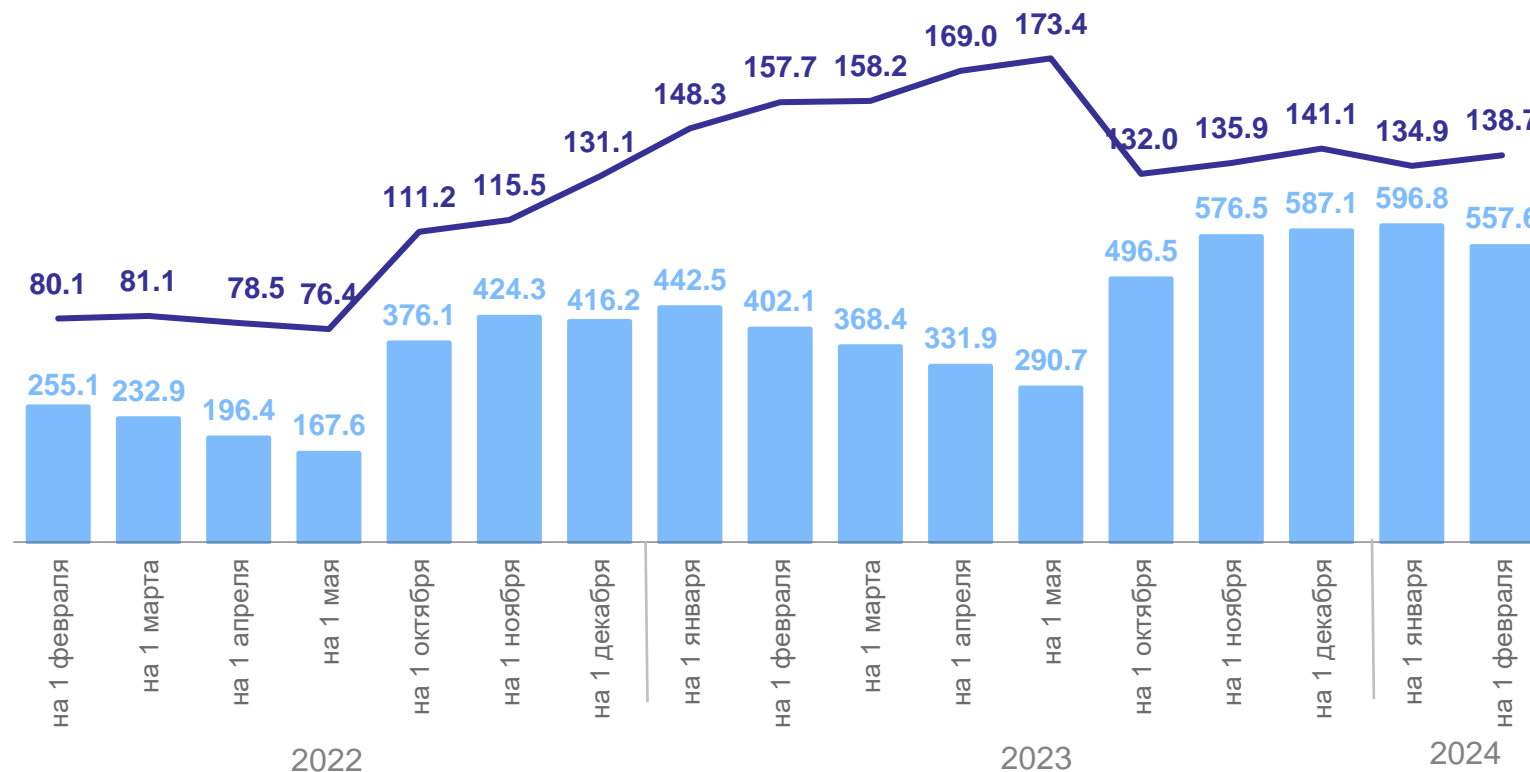
Наличие концентрированных кормов



336.1 тыс. тонн

На одну условную голову крупного скота

5.1 центнеров корм.ед



● Наличие кормов всех видов, тыс. тонн

— В % к соответствующему периоду предыдущего года